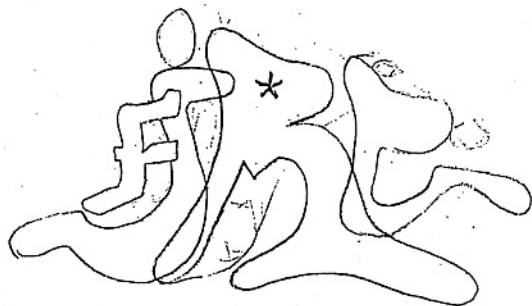



GRAFFITI

















1. Überlege Dir einen Namen, ein Wort oder eine Buchstabenkombination und schreibe sie in Druckschrift in Großbuchstaben auf (s.u.)!
2. Füge dann die Buchstaben als Konturschrift so zusammen, daß sie sich überschneiden!
3. Radiere die Trennungslinien an den Schnittstellen weg und ergänze den Schriftzug mit Schmuckelementen, Schatten und auch Charakters!

NOW NOW NOW



AUFGABE:

Ergänze die fehlenden Buchstaben so,
dass sie zu den bereits vorhandenen Buchstaben passen.

A		C		
		H	I	
	L		N	
		R		
U			X	
Z				